



CoreLine Downlight

DN140B LED10S/830 PSU WR IP54 PI6

830 blanc chaud - Bloc d'alimentation - Réflecteur blanc sans grille - Connecteur à poussoir 6 pôles - Protection des doigts ; protection contre l'accumulation de poussière, protection contre les éclaboussures

CoreLine Downlight tient la promesse de luminaires innovants, faciles à utiliser et de haute qualité de CoreLine. La gamme d'éclairage encastré CoreLine Downlight a été conçue pour remplacer les luminaires downlight basés sur CFL-ni/CFL-i. Leur coût total de possession exceptionnel permet aux clients de passer à un système à LED. Ces luminaires créent un effet d'éclairage naturel pour les applications d'éclairage général. Ils permettent par ailleurs de réaliser immédiatement des économies d'énergie et bénéficient d'une plus longue durée de vie, ce qui en fait une solution écologique et rentable. Leur taille de découpe standard et leurs connecteurs à poussoir les rendent faciles à installer. Les luminaires InterAct Ready avec communications sans fil intégrées de cette famille peuvent être utilisés avec les passerelles, capteurs et logiciels InterAct.

Données du produit

Caractéristiques générales			
Angle d'ouverture du faisceau de lumière	120 °	Connexion	Connecteur à poussoir 6 pôles
Température de couleur	830 blanc chaud	Câble	-
Source lumineuse de substitution	Non	Classe de protection CEI	Classe de sécurité I
Nombre d'unités d'appareillage	1 unité	Essai au fil incandescent	Température 850 °C, durée 5 s
Driver/alimentation/transformateur	Bloc d'alimentation	Essai au fil incandescent	Pour montage sur surfaces normalement inflammables
Driver inclus	Oui	Marquage CE	Marquage CE
Type d'optique	Réflecteur blanc sans grille	Marquage ENEC	-
Faisceau du luminaire	90°	Garantie	5 ans
Interface de commande	-		

CoreLine Downlight

Remarques	*-Conformément au document d'orientation de Lighting Europe « Évaluer les performances des luminaires LED - janvier 2018 », statistiquement, il n'existe aucune différence significative de maintien du flux lumineux entre B50 et, par exemple, B10. La valeur de la durée de vie utile moyenne (B50) représente donc également la valeur B10.
Flux lumineux constant	Non
Nombre de produits par disjoncteur de 16 A type B	48
Conforme à la directive RoHS UE	Oui
Score taux d'éblouissement CEN	25

Caractéristiques électriques

Tension d'entrée	220-240 V
Fréquence d'entrée	50 à 60 Hz
Consommation électrique de CLO initiale	- W
Consommation électrique de CLO moyenne	- W
Fin de la consommation électrique CLO	- W
Courant d'appel	2,2 A
Temps du courant d'appel	0,045 ms
Facteur de puissance (min.)	0,95

Gestion et gradation

avec gradation	Non
----------------	-----

Matériaux et finitions

Matériaux du boîtier	Polycarbonate
Matériaux de réflecteur	Polycarbonate
Constitution de l'optique	Polycarbonate
Matériaux cache optique/lentille	Polycarbonate
Matériel de fixation	Acier
Finition de cache optique/lentille	Dépoli
Longueur totale	0 mm
Largeur totale	0 mm
Hauteur totale	100 mm
Diamètre total	162 mm
Couleur	Blanc RAL 9003
Dimensions (hauteur x largeur x profondeur)	100 x 0 x 0 mm (3,9 x 0 x 0 in)

Normes et recommandations

Code d'indice de protection	IP20/54 [Protection des doigts ; protection contre l'accumulation de poussière, protection contre les éclaboussures]
Code de protection contre les chocs mécaniques	IK02 [0,2 J standard]

Performances Initiales (Conforme IEC)

Flux lumineux initial	1100 lm
Tolérance du flux lumineux	+/-10%
Efficacité lumineuse à 0h du luminaire LED	116 lm/W
Température de couleur proximale initiale	3000 K
Indice de rendu des couleurs (initial)	≥80
Chromaticité initiale	(0.435,0.405) SDCM≤5
Puissance initiale absorbée	9,5 W
Tolérance de consommation électrique	+/-10%

Durées de vie (Conforme IEC)

Taux de défaillance driver à la durée de vie utile moyenne de 50 000 h	5 %
Flux lumineux sortant à la durée de vie utile moyenne de 50 000 h	L70

Conditions d'utilisation

Plage de températures ambiantes	-20 à +40 °C
Performance Température Ambiante Tq	25 °C
Niveau de gradation maximal	Non applicable
Convient à une commutation aléatoire	Oui

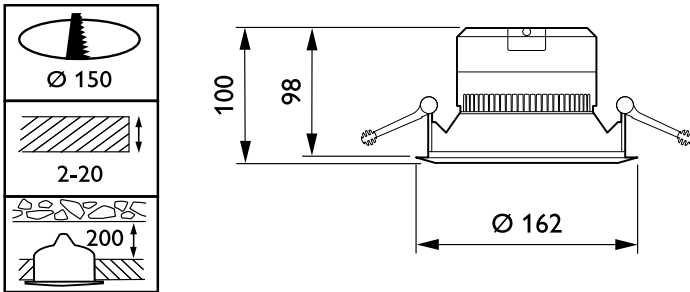
Données logistiques

Code de produit complet	871016332596500
Nom du produit de la commande	DN140B LED10S/830 PSU WR IP54 P16
Code barre produit	8710163325965
Code de commande	911401632605
Numérateur - Quantité par kit	1
Conditionnement par carton	6
SAP - Matériaux	911401632605
Poids net (pièce)	0,420 kg



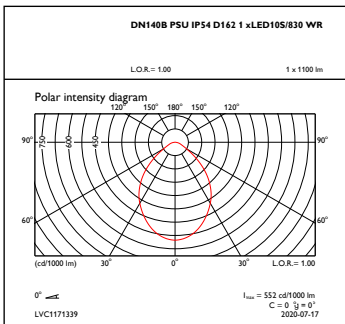
CoreLine Downlight

Schéma dimensionnel

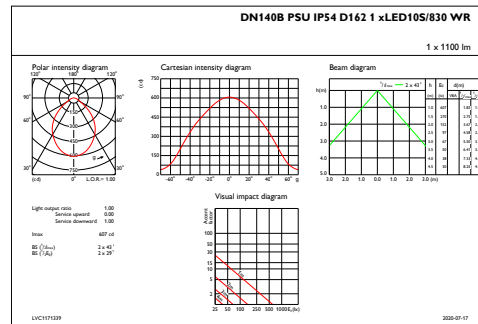


CoreLine Downlight DN140B

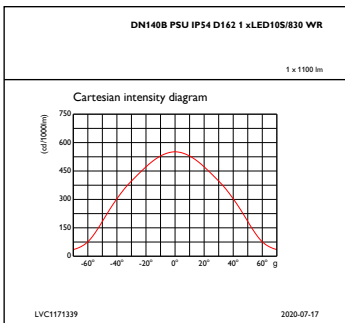
Données photométriques



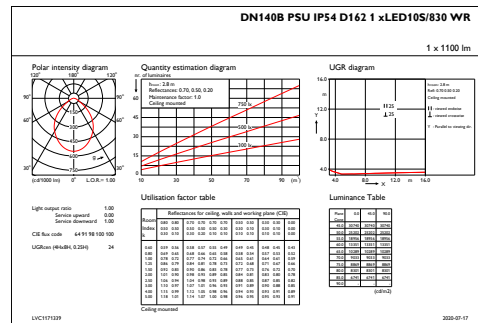
OFPC1_DN140BPSUIP54D1621xLED10S830WR



IFAS1_DN140BPSUIP54D1621xLED10S830WR



IFCC1_DN140BPSUIP54D1621xLED10S830WR



IFGU1_DN140BPSUIP54D1621xLED10S830WR

CoreLine Downlight

