



# Essential LEDtube

## LEDtube 1200mm 16W 765 T8 AP I G

Essential LEDtube est un tube LED économique qui convient au remplacement des lampes fluorescentes T8. Le produit crée un effet d'éclairage naturel à utiliser dans les applications d'éclairage général et est synonyme d'économies d'énergie immédiates, ce qui en fait une solution respectueuse de l'environnement.

### Données du produit

Caractéristiques générales	
Culot	G13 [ Medium Bi-Pin Fluorescent ]
Conforme à la directive RoHS UE	Oui
Durée de vie nominale (nom.)	15000 h
Cycle d'allumage	50000X

Photométries et Colorimétries	
Code couleur	765 [ CCT de 6 500 K ]
Angle d'émission du faisceau (nom.)	240 °
Flux lumineux (nom.)	1600 lm
Couleur	Lumière naturelle froide
Température de couleur proximale (nom.)	6500 K
Efficacité lumineuse (valeur nominale)	100,00 lm/W
Variation des coordonnées trichromatiques en fonction du temps de fonctionnement	<7
Indice de rendu des couleurs (nom.)	73
LLMF à la fin de la durée de vie nominale (nom.)	70 %

Caractéristiques électriques	
Fréquence d'entrée	50 à 60 Hz
Puissance (valeur nominale)	16 W
Heure de démarrage (nom.)	0,5 s

Temps de chauffage à 60 % du flux lumineux (nom.)	0.5 s
Facteur de puissance (nom.)	0.5
Tension (nom.)	220-240 V

Températures	
Température ambiante (max.)	45 °C
Température ambiante (min.)	-20 °C
Température de stockage (max.)	65 °C
Température de stockage (min.)	-40 °C
Température maximale du boîtier (nom.)	60 °C

Gestion et gradation	
avec gradation	Non

Matériaux et finitions	
Longueur du produit	1200 mm
Forme de l'ampoule	Tube, double extrémité

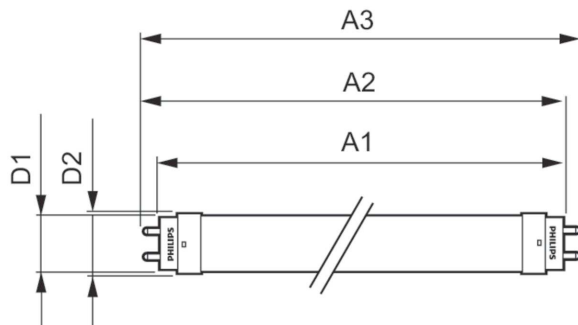
Normes et recommandations	
Produit à faible consommation	Oui
Adapté à l'éclairage d'appoint	Non

# Essential LEDtube

Marques d'homologation	Conformité à la directive RoHS Certificat KEMA Keur
Consommation d'énergie kWh/1 000 h	16 kWh
<b>Données logistiques</b>	
Code de produit complet	871869659998300
Nom du produit de la commande	LEDtube 1200mm 16W 765 T8 AP I G
Code barre produit	8718696599983

Code de commande	929001184638
Numérateur - Quantité par kit	1
Conditionnement par carton	20
SAP - Matériaux	929001184638
Poids net (pièce)	0,172 kg


## Schéma dimensionnel



TLED 1200mm 4ft T8 16W-36W 6500K G13 ND

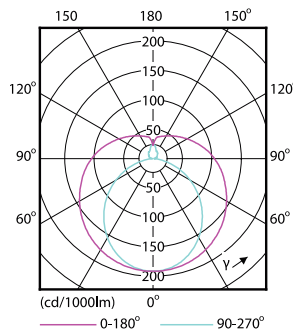
Product	D1	D2	A1	A2	A3	C	D
LEDtube 1200mm	25,68	28 mm	1198	1205	1212	1212	27,8
16W 765 T8 AP I G	mm		mm	mm	mm	mm	mm

## Données photométriques

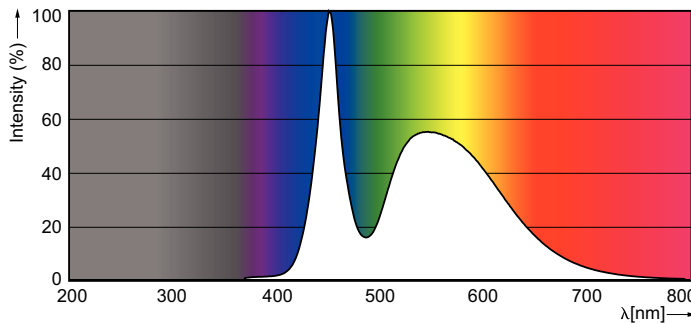


General Lighting Lighting - Photo Lighting LED - Page 107

LEDtube 1200mm 16W 765 T8 CN I G



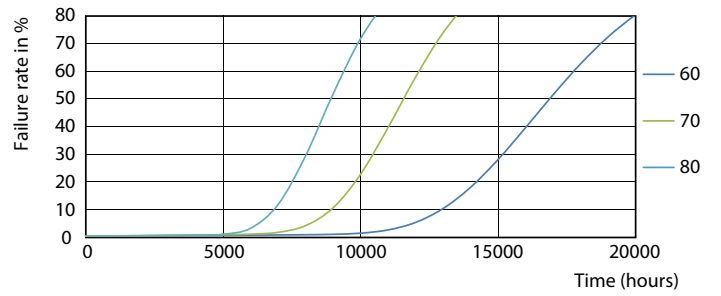
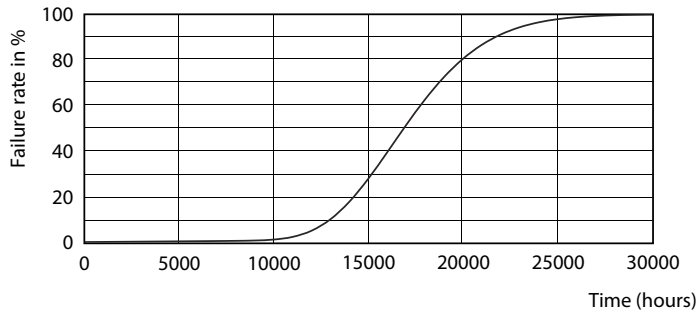
LEDtube 1200mm 16W 740 T8 CN I G



LEDtube 1200mm 16W G13 T8 765 1600lm AP C G

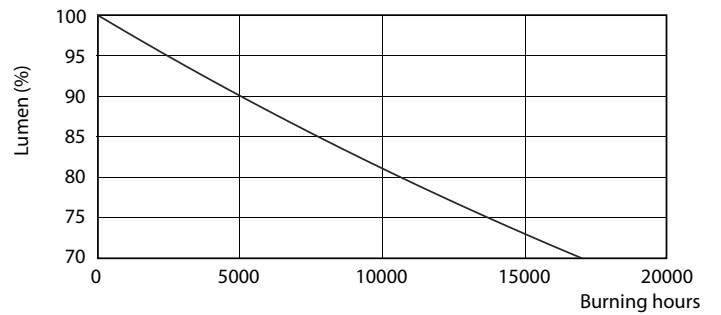
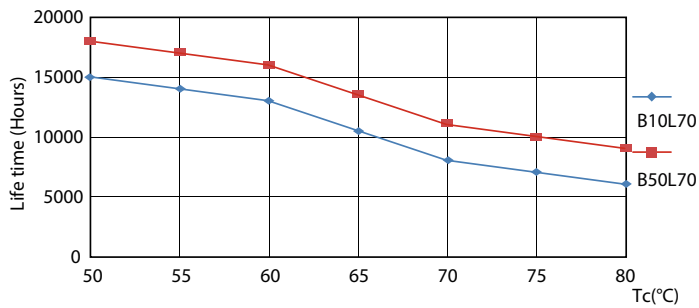
# Essential LEDtube

## Durée de vie



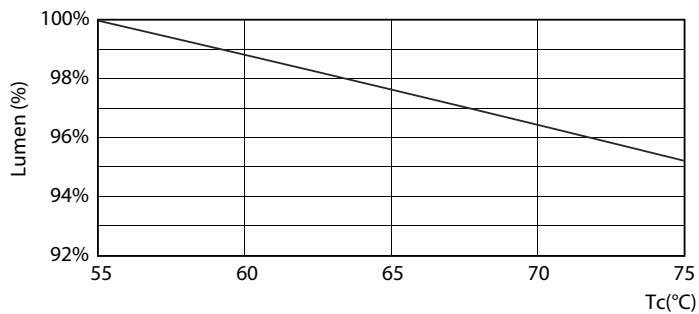
LEDtube 16W G13 740 T8 AP I G

LEDtube 16W G13 740 T8 AP I G



LEDtube 16W G13 740 T8 AP I G

LEDtube 16W G13 740 T8 AP I G



LEDtube 16W G13 740 T8 AP I G

## Essential LEDtube

